

***Kurzanleitung zur
Nutzung von
GoToWebinar***


FAHRSCHULE AEGERTER

1 Nutzung von *GoToWebinar* zur Teilnahme an Online-Schulungen

Zur Teilnahme an einem Webinar benötigen Sie einen (Desktop-) Computer oder einen Laptop mit Internetzugang. Sie können wahlweise den Lautsprecher Ihres Computers nutzen oder einen Kopfhörer anschließen. Auch die Kombination von Computer und Telefon ist möglich. Im letzteren Fall verfolgen Sie das Webinar über Ihre Internetverbindung am Computer und wählen sich parallel per Telefon ein, um die Ausführungen des Moderators zu hören.

In den nachfolgenden Darstellungen erfahren Sie, wie Sie vorgehen, falls Sie zum ersten Mal an einem Webinar teilnehmen. Sie können diese Schritte vor Beginn des Webinars durchführen und erhalten so die Sicherheit, dass zu Beginn der Veranstaltung alles bereits vorbereitet ist.

Je nachdem, ob Sie alleine oder in einer kleinen Gruppe dem Webinar folgen möchten, sorgen Sie dafür, dass Sie ein ruhiges Umfeld und alle Teilnehmer einen guten Blick auf den Bildschirm haben sowie gleichzeitig die Stimme des Moderators hören können. Per Mail haben Sie einen Link erhalten, um an dem Webinar teilzunehmen. Wenn Sie den Link öffnen, gelangen Sie direkt auf die Startseite des Webinars. Geben Sie hier bitte Ihre persönlichen Daten ein und klicken Sie im Anschluss auf *Anmelden*.



Live Fragen, Antworten und Tipps zum Führerausweis Kategorie C1, C, D1, D.

Mittwoch, 6. Mai 2020, 19:30 - 20:30 CEST
[In meiner Zeitzone anzeigen](#)

Live Fragen, Antworten und Tipps zum Führerausweis Kategorie C1, C, D1, D.

*Pflichtfeld

Vorname*	Nachname*
<input type="text" value="Daniel"/>	<input type="text" value="Aegerter"/>
E-Mail-Adresse* <small>101</small>	Ort
<input type="text" value="info@aegerter-fahrschule.ch"/>	<input type="text" value="Muttenz"/>
PLZ/Postleitzahl	
<input type="text" value="4132"/>	

Durch Klicken auf diese Schaltfläche übermitteln Sie Ihre Angaben an den Webinar-Organisator, damit dieser sich mit Ihnen bezüglich dieser Veranstaltung und anderer Serviceleistungen in Verbindung setzen kann.

FAHRSCHULE AEGERTER

Sie erhalten nach der Anmeldung das nachstehende Fenster sowie eine zusätzliche Bestätigungsmail.



Sie haben sich angemeldet!

Live Fragen, Antworten und Tipps zum
Führerausweis Kategorie C1, C, D1, D.

Mittwoch, 6. Mai 2020, 19:30 - 20:30 CEST

[Zum Kalender hinzufügen](#)

Zu der oben genannten Uhrzeit, [nehmen Sie an dem Webinar teil](#).

[Überprüfen Sie die Systemanforderungen](#), bevor Sie teilnehmen, um Verbindungsprobleme zu vermeiden.

Eine Bestätigungs-E-Mail mit Informationen zur Webinar-Teilnahme wurde bereits an Sie gesendet.

Haben Sie Fragen oder Anmerkungen? Wenden Sie sich an: info@aegerter-fahrschule.ch

Diese Anmeldung stornieren

Sie können [Ihre Anmeldung jederzeit stornieren](#).

FAHRSCHULE AEGERTER

In dieser Mail finden Sie auch einen Überblick über Thema und Aufbau des Webinars. Um mit der Anmeldung fortzufahren, klicken Sie bitte auf den angegebenen Link unter Schritt 1.



Vielen Dank, dass Sie sich für das Webinar "Live Fragen, Antworten und Tipps zum Führerausweis Kategorie C1, C, D1, D." angemeldet haben.

Live Fragen, Antworten und Tipps zum Führerausweis Kategorie C1, C, D1, D.

Bitte senden Sie Ihre Fragen, Anmerkungen und Ihr Feedback an: info@aegerter-fahrschule.ch

Am Webinar teilnehmen

Mittwoch, 6. Mai 2020, 19:30 - 20:30 MESZ

Zum Kalender hinzufügen: [Outlook® Kalender](#) | [Google Kalender™](#) | [iCal®](#)

1. Klicken Sie auf den Link, um zu dem geplanten Termin am Webinar teilzunehmen:

[Am Webinar teilnehmen](#)

Bitte beachten Sie: Dieser Link ist ausschließlich für Sie bestimmt und sollte an niemand anderen weitergegeben werden.

Vor der Teilnahme [die Systemanforderungen überprüfen](#), um Verbindungsprobleme zu vermeiden.

2. Wählen Sie eine der folgenden Audio-Optionen:

WENN SIE DIE AUDIOFUNKTIONEN IHRES COMPUTERS VERWENDEN:

Wenn das Webinar beginnt, werden Sie über das Mikrofon und die Lautsprecher (VoIP) Ihres Computers mit den Audiofunktionen verbunden. Ein Headset wird empfohlen.

--ODER--

WENN SIE IHR TELEFON VERWENDEN:

Wenn Sie Ihr Telefon verwenden möchten, wählen Sie "Telefon verwenden", sobald Sie sich im Webinar befinden und wählen die entsprechende Nummer aus der Nummernauswahl, die Ihnen nachfolgend angeboten wird.

Schweiz: +41 225 4599 80

Zugangscode: 899-152-453

Audio PIN: wird angezeigt sobald Sie sich im Webinar befinden

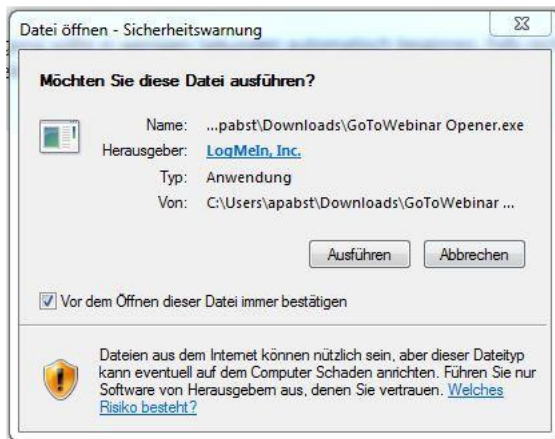
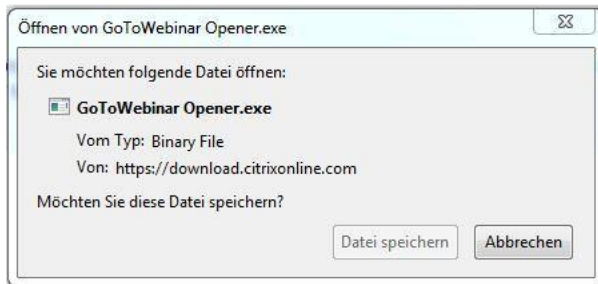
Webinar-ID: 289-037-683

Diese Anmeldung stornieren

Wenn es Ihnen nicht möglich ist, an diesem Webinar teilzunehmen, können Sie [Ihre Anmeldung jederzeit stornieren](#).

FAHRSCHULE A EGERTER

Im Anschluss daran müssen Sie, sofern Sie *GoToWebinar* nicht schon zuvor benutzt haben, den *GoToWebinar* Launcher herunterladen.



FAHRSCHULE EGERTER

Ihre Anmeldung ist jetzt bereits abgeschlossen.

Im Folgenden haben Sie die Wahl zwischen Computer-Audio und Telefonanruf. Wenn Sie Telefonanruf auswählen, kombinieren Sie die Darstellung am Bildschirm mit der Möglichkeit, dem Moderator per Telefon zu folgen. Sie erhalten in einem neuen Fenster, nachdem Sie diese Auswahl getroffen haben, eine Telefonnummer und einen PIN, um an dem Webinar teilzunehmen. Mit der Auswahl Computer-Audio haben Sie die Möglichkeit, in einem nächsten Schritt den Ton für Mikro und Lautsprecher zu prüfen.



Wie möchten Sie zuhören?



Deutsch

